

手機登入



1) 到 Google Play 下載**交易速+** / **Speed Station+** 最新版本 3.0.1

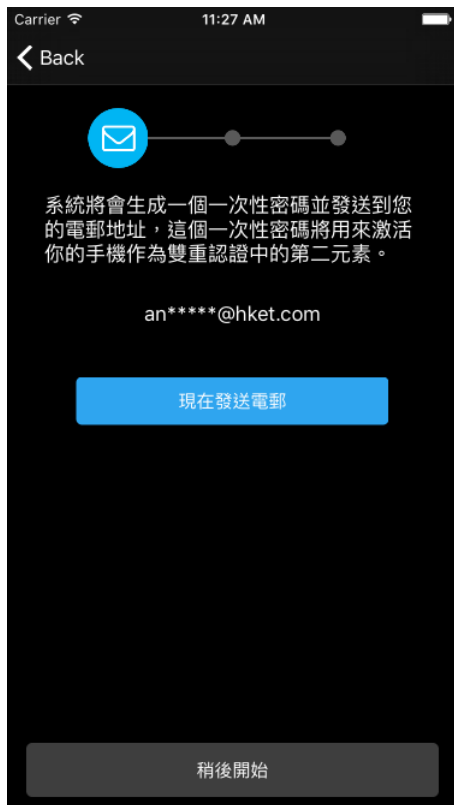
*內地客戶請到以下網站下載最新版本 Ettrade apk

<http://www.cswsec.com.hk>

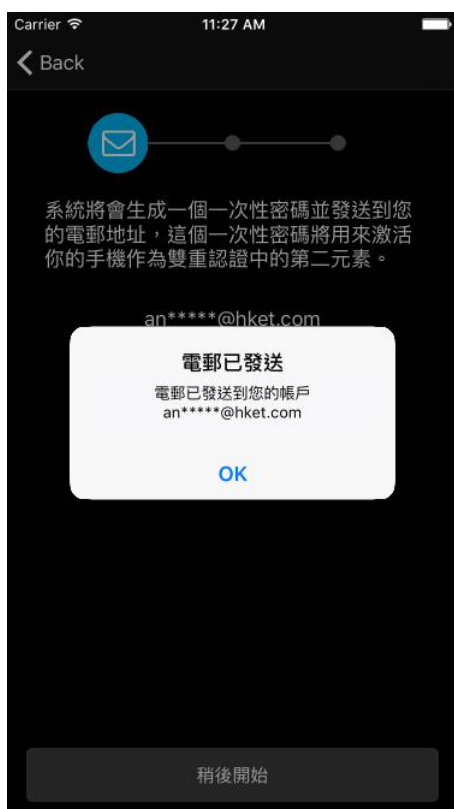
開啟 ETTSS+ 後，域名輸入 **cswsec** 及**用戶名稱**，並以現有的用戶名稱及密碼登入系統



2) 登入系統後，可以選擇「現在開始」來註冊和激活雙重認證



3) 選擇「現在發送電郵」，系統會將傳送一封電郵到用戶的電子郵件信箱



4) 系統之後會出現「電郵已發送」的訊息，請馬上查看郵件
與此同時，按下 OK 進入下一頁



5) 使用郵件中提供的激活密碼輸入，並按下「激活」
若果收不到郵件，可以按下「重新發送激活電郵」

互聯網(ITRADE)登入

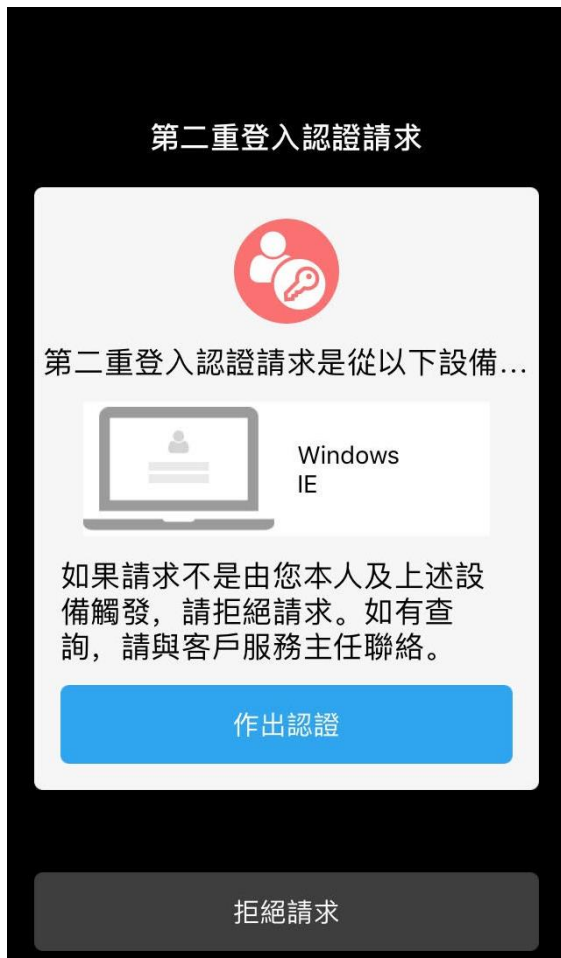
1. 首先, 先以手機完成雙重認證的登入程序
2. 在瀏覽器鍵入 itrade 的登入網址 <https://cswsec.ettrade.com.hk/i/signin>
3. 鍵入用戶號碼, 登入密碼

網上交易平台

ENG · 繁体



4. 在手機, 你會看到以下, 按中間的"作出認證"



5. 在手機鍵入用戶名稱



6. 回到瀏覽器的登入頁面, 閱讀風險披露及免責聲明後, 按"我同意" 便能成功登入

風險披露及免責聲明

請下拉此面板並細閱風險免責聲明。

1. 本人/吾等確認網上服務是一項電子設施, 使本人/吾等可透過網上服務運作網上戶口及戶口, 發出買入, 賣出或以其他方式處理證券的指示, 有關指示將透過電腦系統, 直接或間接轉達有關戶口運作、買入、賣出或以其他方式處理證券的指示傳遞至聯交所。
2. 除非另行通知, 本人/吾等將是網上戶口的唯一可使用者。貴公司可附錄於網上服務連同網上戶口從收到的任何指示作為本人/吾等的指示, 而毋須核實任何有關指示發出人的身份及來源。本人/吾等須於接受時, 對貴公司因依賴或轉轉上述指示或按上述指示行事而招致、蒙受或承受的一切損失、損害賠償、利息、費用、開支、訴訟、要求、申索、法律起訴, 向貴公司作出十足彌償。
3. 本人/吾等同意, 由網上戶口經網上服務發出的指示, 將直至於本人/吾等在兩天內首次使用並登入密碼, 發出指示應相應收到貴公司確認, 已收到有關指示, 方始生效。
4. 本人/吾等特此承諾於下列情況出現時, 即時告知貴公司: